



Politiskā kultūra Latvijā

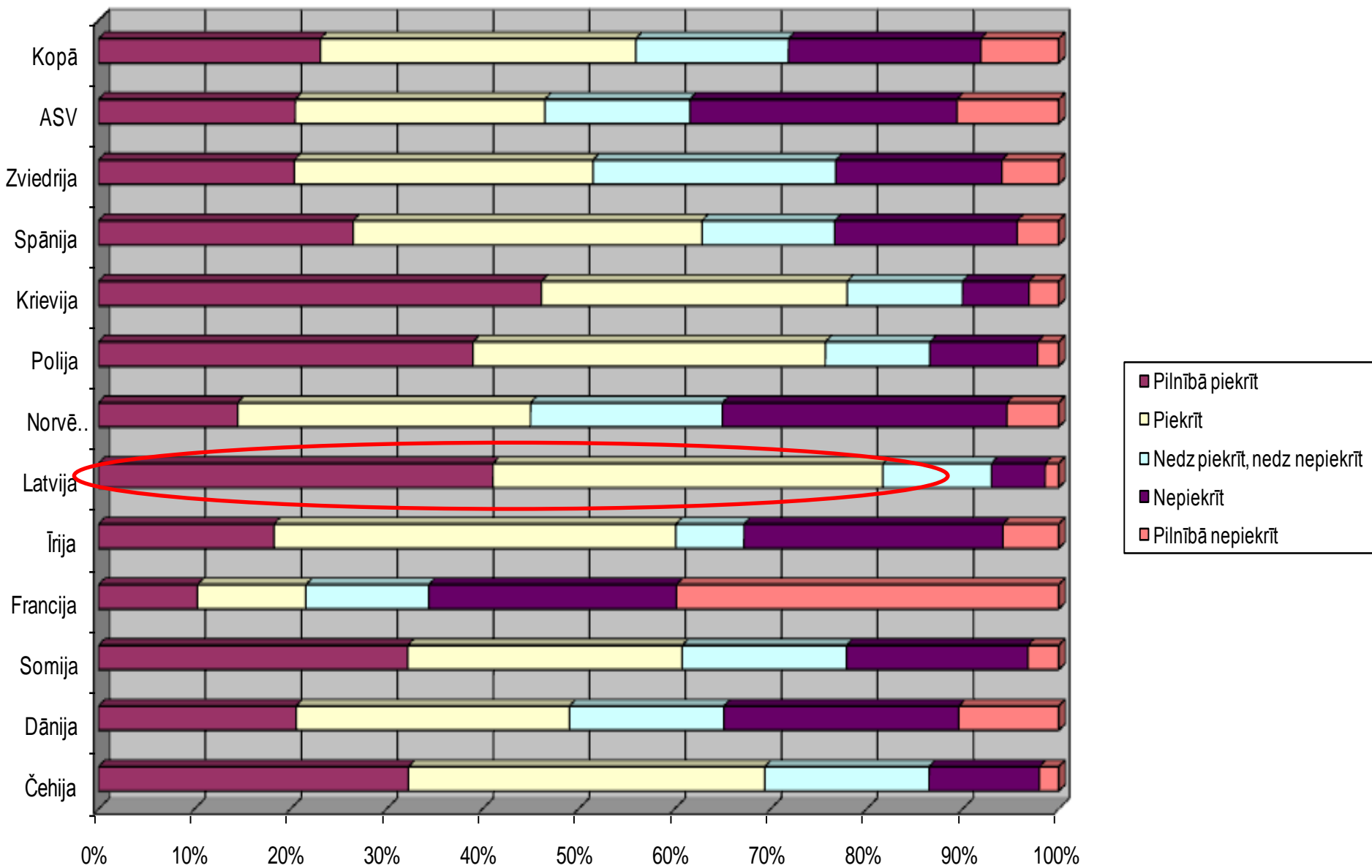
Prezentācija sagatavota, izmantojot Latvijas Universitātes docenta Ivara Ījaba materiālus

Valmiera, 2011.gada 29.jūlijs

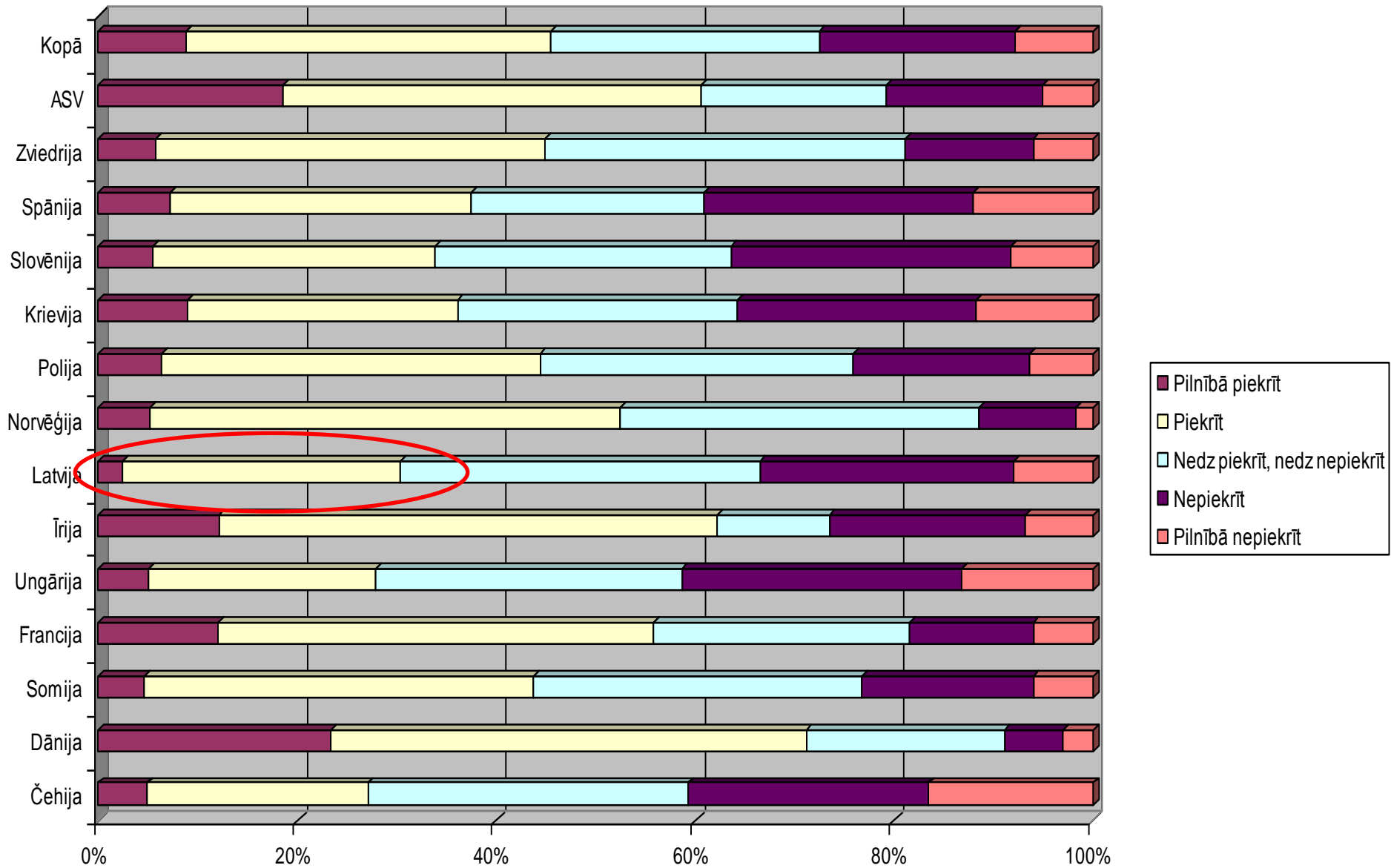
Demokrātijas krīze?

- 85% Latvijas iedzīvotāju atbalsta Valsts Prezidenta Valda Zatlera lēmumu izsludināt referendumu par ārkārtas vēlēšanām
- ... kaut arī 10. Saeima strādā tikai 9 mēnešus
- Uzticēšanās demokrātiskajām institūcijām – viena no pašām zemākajām Eiropā
 - “Pilsoņu vaina” vai “politiķu vaina”?
 - Pilsoņu gatavība līdzdarboties + respekts pret demokrātiskām institūcijām un Satversmi!

Ietekme politikā - vai piekrītat izteikumam: "tādiem cilvēkiem kā man politikā nav nekādas teikšanas"?



Vai jūs labi izprotat politiku?



Kādu līdzdalību gribam?

Pilsoniskā sabiedrība

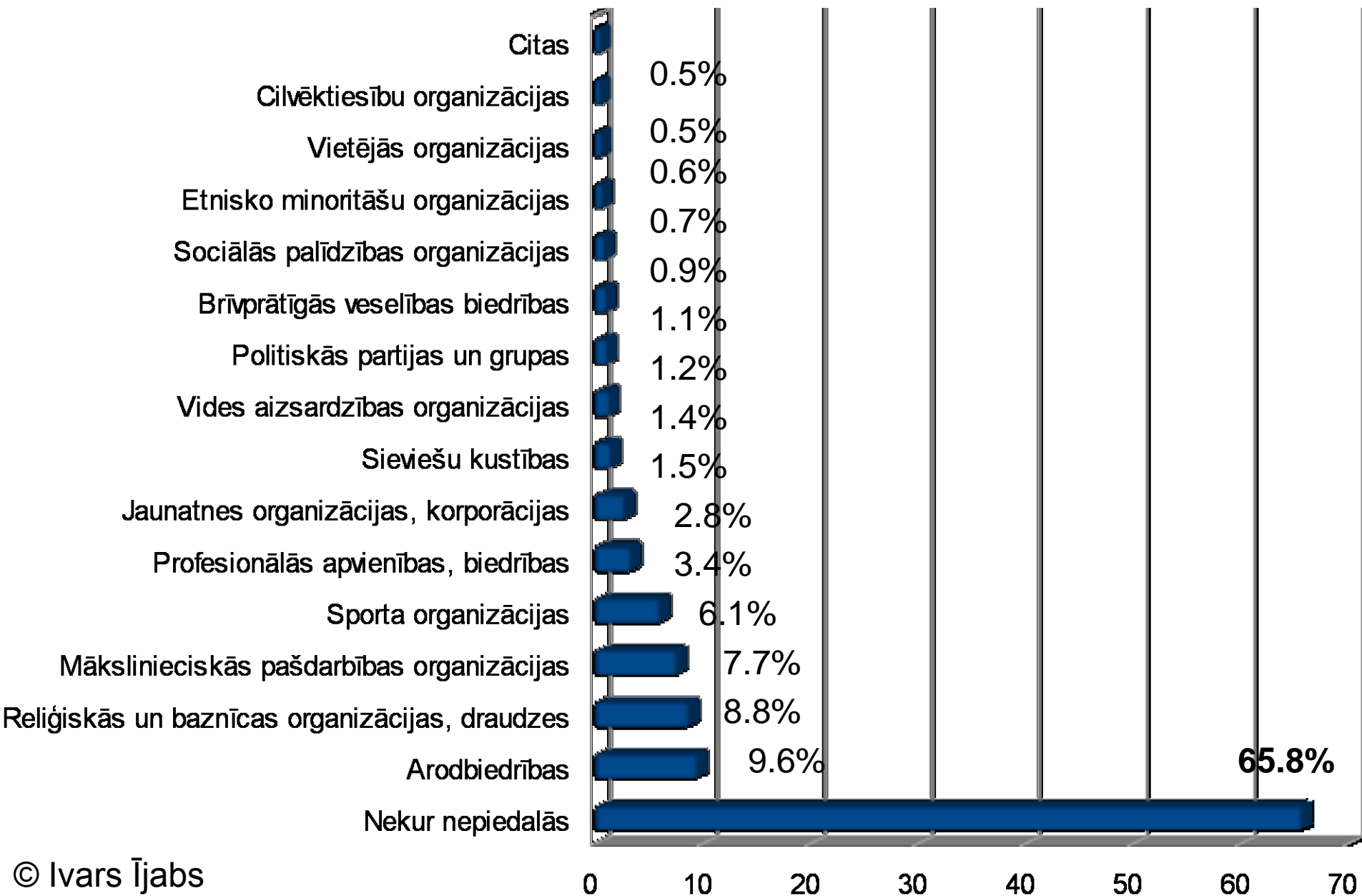
- **Cieņa pret indivīda tiesībām un izvēli**
- **Pilsoņi kontrolē varu, nevis vēlas to gāzt**
- **Pilsoņi piedalās publiskajās debatēs: “labākā argumenta nevardarbīgā vara”**



Problēmas

- Līdzdalības problēma
- Finansējuma problēma
- Kompetences problēma
- Etniskā dalījuma problēma

Dalība NVO Latvijā



Tautas nobalsošana 23.jūlijā

Aktivitāte

- Latvijā – 44,73%
- Vidzemē – 54,38%
- Valmierā – 55,81%
- Ventspilī – 50,12%

PRET

- Latvijā – 5,48%
- Vidzemē – 5,03%
- Valmierā – 4,11%
- Ventspilī – 11,2%





“Latvijas fakti” par Vidzemes sabiedrības viedokli

Aptauja veikta 2011.gada martā pēc SIF pasūtījuma grantu shēmas “NVO fonds” ietvaros

Valmiera, 2011.gada 29.jūlijs

Uzticēšanās varai

- Saeimai
 - Liepāja **-1,50**, Zemgale **-1,41**, Vidzeme -1,19, Latvija vidēji -1,17
- Valdībai
 - Ventspils **-1,69**, Zemgale-1,28, Vidzeme -0,98, Latvija vidēji -1,06
- Valsts institūcijām
 - Liepāja **-0,85**, Kurzeme **-0,53**, Vidzeme -0,31, Latvija vidēji -0,36
- Savai pašvaldībai
 - Ventspils **+0,31**, Zemgale **-0,31**, Vidzeme +0,06, Latvija vidēji -0,05
- Medijiem
 - Ventspils **-0,55**, Zemgale **-0,19**, Vidzeme +0,1, Latvija vidēji +0,02



Spēja ietekmēt lēmumus

Spēj ietekmēt lēmumus

- Piekrīt / optimisti
- Ventspils – 0, Kurzeme – 6,4%, Vidzeme – 6,9%
Latvija vidēji – 15,3%
- Nepiekrīt / pesimisti
- Jēkabpils – 83,7%, Rīga – 63,2%, Vidzeme – 85,5%
Latvija vidēji – 72%



Pilsoniskā aktivitāte

- Pēdējo trīs gadu laikā ir piedalījies kādā no pilsoniskām/sabiedriskām aktivitātēm
- Rīga – **81,4%**, Vidzeme – 88,7%, Latvija vidēji – 87,1%
- Ir veicis kādu no aktivitātēm (ticies vai sazinājies ar pašvaldības vai valsts institūciju pārstāvjiem vai veicis kādas sabiedriskas aktivitātes), lai rastu risinājumu kādai personīgai vai sabiedrības problēmai
- Ventspils – **0**, Kurzeme – **26,9%**, Vidzeme – 45,5%
Latvija vidēji – 36,4%



Pilsoniskā aktivitāte

- Ir piedalījies sabiedriskās aktivitātēs (piedalījies parakstu vākšanā, piketā, sabiedriskā apspriedē)
- Liepāja–5,3%, Kurzeme – 9,3%, Vidzeme – 26%, LV vidēji – 20,8%
- Ir ticis vai sazinājies ar pašvaldības darbinieku vai deputātu
- Jelgava–11,6%, Rīga–10,9%, Vidzeme–24,3%, LV vidēji– 19,1%
- Ir ticis vai sazinājies ar valsts institūcijas darbinieku, ministru vai Saeimas deputātu
- Zemgale– 6,4%, Vidzeme– 16,7%, Latvija vidēji – 12,3%



Apmierinātība ar publisko institūciju darbību

Esmu saskāries ar neizpratni no valsts un pašvaldību institūcijas puses par piedāvāto risinājumu pastāvošajai problēmai

- Neesmu ieteicis risinājumus

Liepāja 86%, Vidzeme 67,8%, Latvija vidēji 61,7%

- JĀ (no tiem, kas gājuši ar priekšlikumiem)

Ventspils 46%, Liepāja **62%**, Vidzeme 47%, Latvija vidēji 42%



Ko darīt?



www.lietussargs.lv

Twitter: [lietussargsLV](https://twitter.com/lietussargsLV)



Priekšlikumi

- Tiesības atlaist pašvaldību
- Tiesības organizēt vietējos referendumus
- Tiesības iesniegt petīciju, e-petīciju
- Lēmējvaras un izpildvaras nodalīšana pašvaldībās
- Caurspīdīgāka pašvaldību darbība: tāpat kā par MK, internetā pieejama darba kārtība, pieņemtie lēmumi
- Veidot neatkarīgu informācijas telpu: neatkarīgus vietējos portālus diskusijām, trauksmes cēlāji iesūta materiālus Rīgas medijiem
- ??

