

Jaunatnes politikas izaicinājumi

Sigita Sniķere
pētniece, PKC konsultante
2012.gada 2.maijs

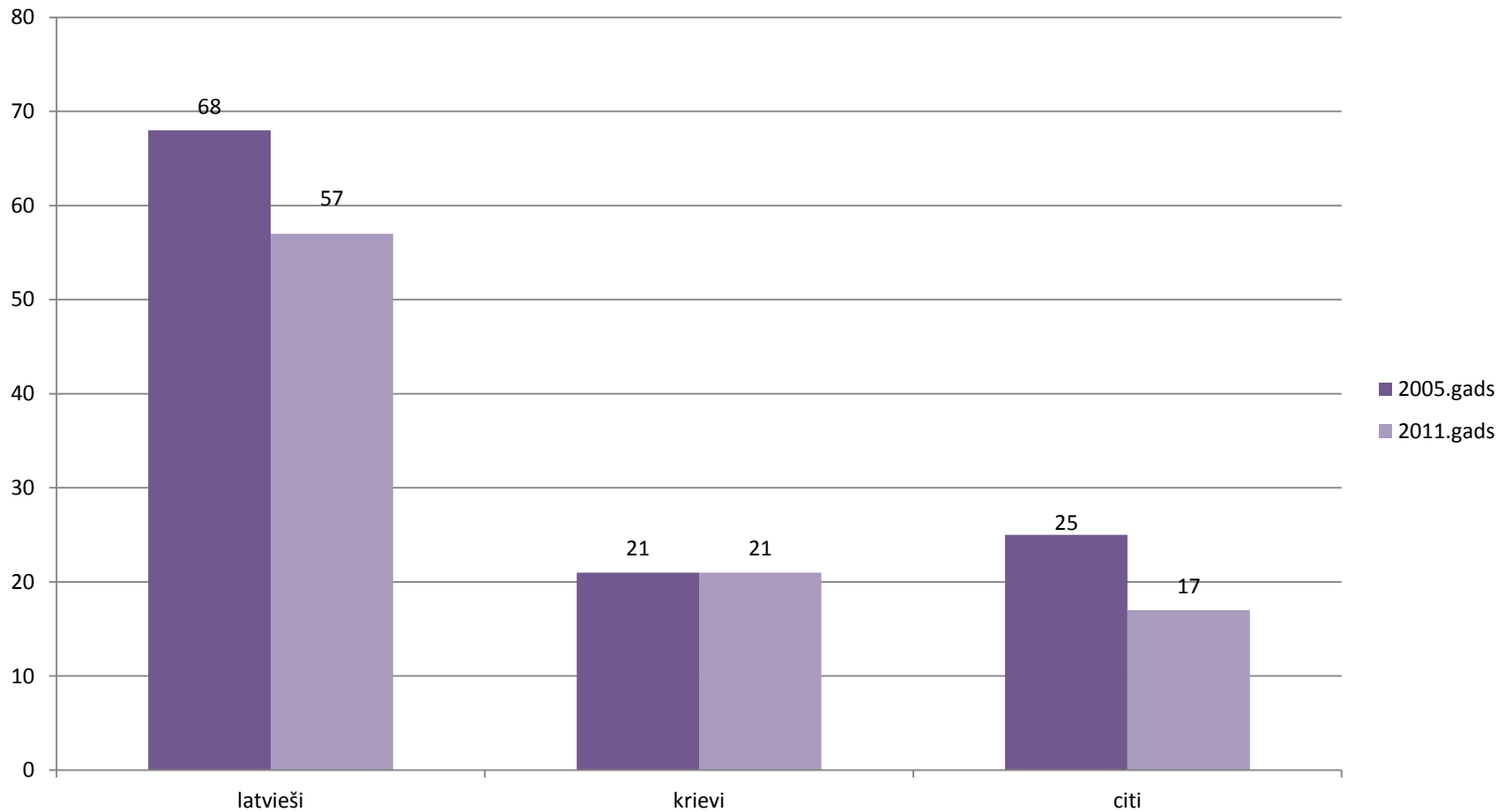
Galvenās izpētes tēmas

- Jauniešu integrācija sabiedrībā
 - Identitāte un līdzdalība
 - Līdzdalība un brīvā laika aktivitātes
 - Jaunieši darba tirgū
- Atstumtības riski jauniešiem
- Deviance un atkarības

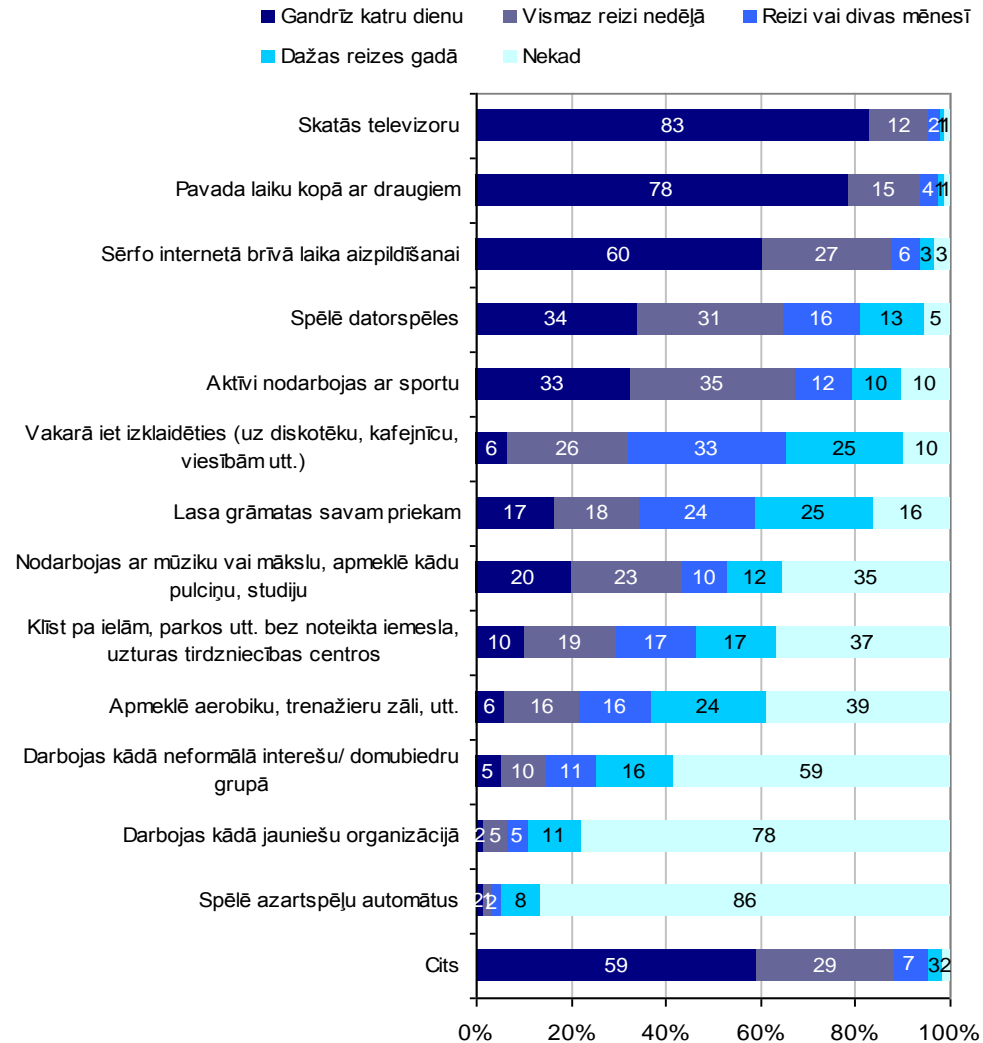
Sevi raksturojošo pazīmju svarīgums, %

	Latvieši		Krievi		Visi	
	2005.	2011.	2005.	2011.	2005.	2011.
Izglītības līmenis	93	88	91	89	92	88
Piederība pie savas ģimenes, dzimtas	92	89	88	83	90	88
Profesija (plānotā)	90	90	89	92	90	90
Draugi, piederība noteiktam draugu lokam	78	74	77	80	78	75
Dzimums	76	69	70	67	74	68
Etniskā piederība	63	55	56	43	60	52
Piederība noteiktam sociālam slānim/ šķirai	53	53	55	57	54	53
Piederība pie Latvijas	70	56	27	26	54	49
Piederība noteiktai dzīvesvietai	48	42	43	43	46	42
Piederība pie Eiropas	39	36	36	38	38	36
Reliģiskā piederība (ticība)	30	27	32	27	31	27
Piederība kādam Latvijas reģionam (Kurzemei u.tml.)	38	33	16	23	29	31

Cieša piederība Latvijai (%)



Brīvā laika nodarbes



Profesijas ar augstāko vērtējumu 1965.gadā un 2011.gadā

1. Ārsts	3,94
2. Lidotājs	3,94
3. Radiotehniķis	3,85
4. Literatūras un mākslas darbinieks	3,79
5. Augstskolas pasniedzējs	3,61
6. Zinātnes darbinieks	3,61
7. Rūpniec., sakaru, celtn., transp. inženieris	3,33
8. Vidusskolas skolotājs	3,29
9. Šoferis	3,27
10. Bibliotekārs un klubu darbinieks	3,17

1. Arhitekts	3,97
2. Lidotājs	3,92
3. Ārsts	3,84
4. Dizaineris	3,81
5. Jurists	3,60
6. Aktieris	3,58
7. Finansists, banku speciālists	3,58
8. Sabiedrisko attiecību un reklāmas speciālists	3,50
9. Žurnālists	3,47
10. Vadības speciālists	3,45

Profesijas ar zemāko vērtējumu 1965.gadā un 2011.gadā

50. Štancētājs, presētājs, kalējs	1,99	94. Virpotāji	1,91
51. Grāmatvedis, rēķinvedis	1,99	95. Metinātāji	1,90
52. Darbvedis	1,94	96. Audēji, vērpēji	1,98
53. Komunālo uzņēmumu darbinieks	1,92	97. Apavu rūpniecības strādnieki, kurpnieki	1,82
54. Laukkopības strādnieks	1,88	98. Traktoristi, kombainieri	1,81
55. Lopkopības strādnieks	1,74	99. Lopkopības strādnieki	1,71

Regulāru smēķēšanu ietekmējošie faktori – regresijas modelis

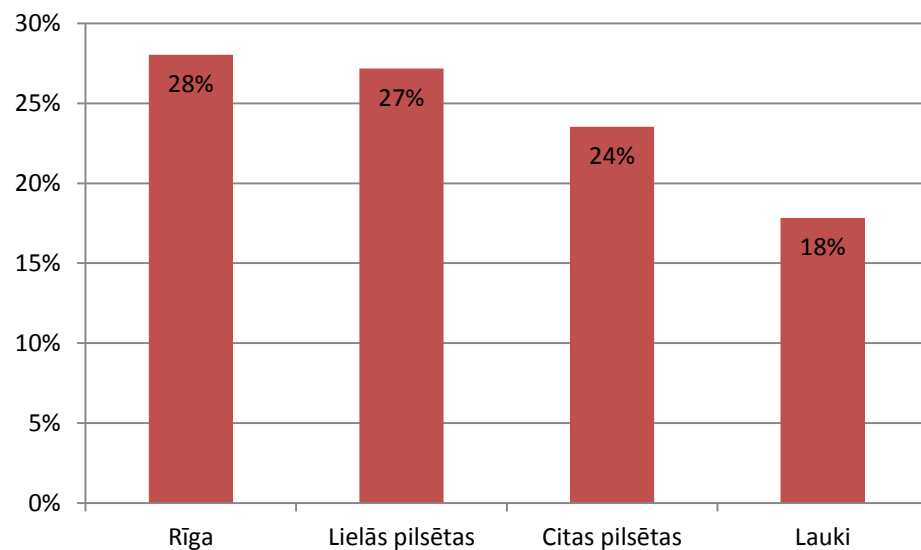
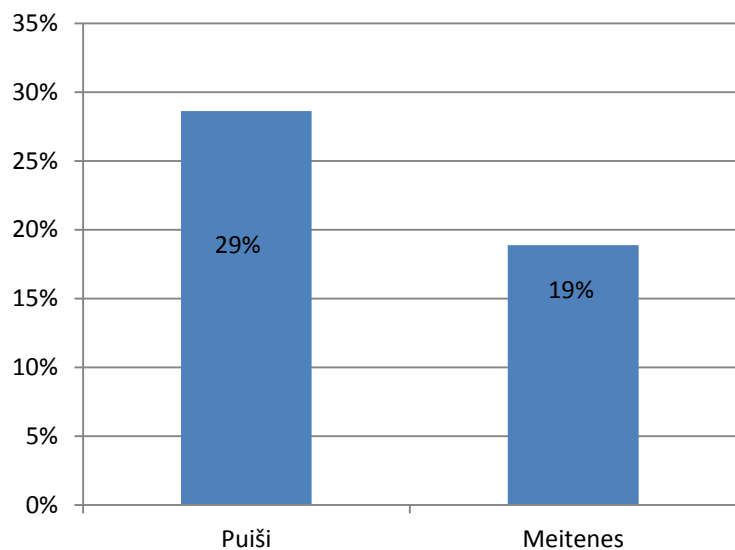
- Neapmierinošas attiecības ar tēvu
- Tēvs atļautu smēķēt
- Māte atļautu smēķēt
- Vecāki nezina, kur tiek pavadīti piektdienu vakari
- Tērē naudu personīgām vajadzībām, par to neatskaitoties vecākiem
- Bieži pavada brīvo laiku, uzturoties tirdzniecības centros vai staigājot pa ielām
- Basto stundas
- Pamēģinājis narkotikas
- Bieži lieto alkoholu
- Dzimums: vīrietis
- Dzīvesvieta: neliela pilsēta vai lauki



Izskaidrojošais spēks - 27%

Marihuānas pamēģināšana dzīves laikā

Marihuānu pamēģinājuši 23,9% 15-16 gadus veco jauniešu.



Marihuānas pamēģināšanu ietekmējošie faktori – regresijas modelis

- Dzimums: vīrietis
- Dzīvo Rīgā vai lielpilsētā
- Vakaros bieži iet izklaidēties
- Vairākkārtēji piedzēries
- Regulāri smēķē
- Viegli pieejama marihuāna/hašišs
- Draugi smēķē marihuānu
- Zems regulāras marihuānas lietošanas risku novērtējums



Izskaidrojošais spēks - 35%

Cilvēka drošumspēja

- R.v. Prognozējami ienākumi un cienīgs darbs
- R.v. Personīgā izaugsme
- R.v. Vesels cilvēks
- R.v. Tautas ataudze
- R.v. Uz sadarbību orientēta sabiedrība
- R.v. Piederība Latvija

Paldies par uzmanību!
